ICS 27.100
CCS F 2[illegible]

DL/[illegible]—2023

附个8步赋社

引　言

DL/T 1476—2015作为电力安全工器具预防性试验重要的参考文件，对电力安全工器具预防性试验的开[illegible]了积极的指[illegible]，电力安全工器具的预防性试验受到越来越广泛的重视，相关的研究不断深入。随着新标准、新技术、新产品的不断出现，新的需求与建议不断产

表36 检修平台试验项目、周期和要求

试验项目	试验周期	试验要求	
		试验静负荷 N	持续时间 min
平台/悬挂装置强度试验	1年	1960	5
踏档强度试验		980	

5.4.7.3 试验方法

按DL/T 1209.2的规定进行

6 试验报告和合格证

6.1 试验报告

试验报告内容应清晰、准确，方便报告使用人阅读和理解，至少包含以下信息：

a) 产品名称、号规格和编号；
b) 试验标准外观检查、试验项目和结果结论；
c) 试验日期；

附 录 A
（规范性）
海 拔 校 正

海拔超过1000m 时，海拔校正因数k 如 图A.I 所示。



单位为mm

附 录 C
（资料性）
机械试验示意图

C.1 安全带静负荷试验示意图见图C.1。

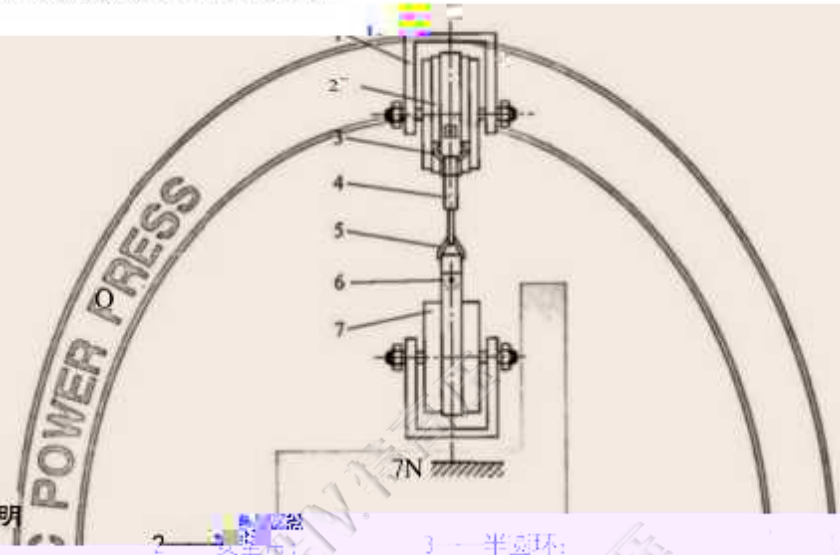

标引序号说明：

1——夹具；　　2——[illegible]；　　3——半圆环；

4——轴；　　5——三角环；　　6——带、绳；

7——轮轴。

图 [illegible] 安全带静负荷试验示意图

[illegible]试验示意图见图C.2。

WUHV特高压

图C.4 安全带整体静负荷试验示意图见图C.4。

WUHV特高压

C.5 连接器静负荷试验示意图见图C.5。

图C.5 连接器静负荷试验示意图

标引序号说明：

1——固定结构；　　2——刚性导轨；　　3——固定支架；

4——自锁器；　　5——连接器；

图 J.C.8　刚性导轨自锁器静载荷试验示意图

C.11 登高板静负荷试验示意图见图C.11。

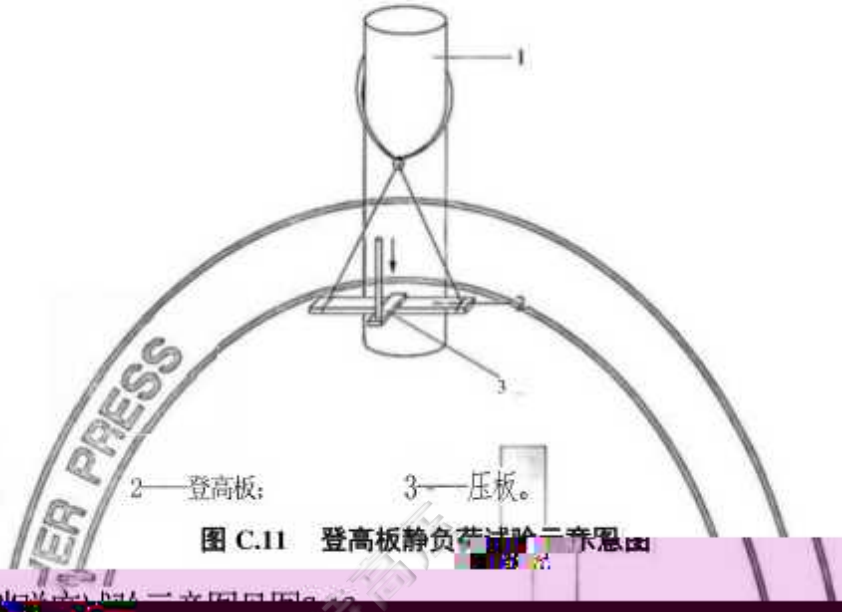

标引序号说明：

1——模拟电杆；　　2——登高板；　　3——压板。

图 C.11 登高板静负荷试验示意图

C.12 硬梯踏板静负荷试验示意图见图C.12。

[redacted]

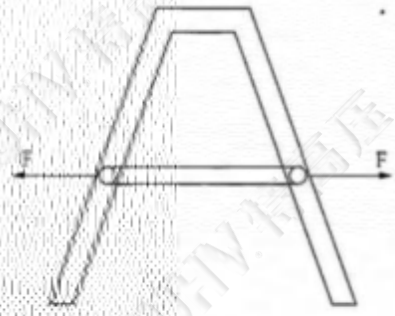

图C.14 人审排版张装置强度试验示意图

D.4 绝缘耐试[illegible]

D.7 辅助型绝缘垫无耐压及泄漏电流试验接线图见图D.7

参 考 文 献

[1]GB 2811 头部防护安全帽
[2]GB/T 2812.1 安全帽测试方法
[3]GB 6095 坠落防护安全带
[4]GB/T [illegible] 带电作业用遮蔽罩
[6]GB/T 13035 带电作业用绝缘绳索
[7]GB/T 17622 带电作业用绝缘手套